

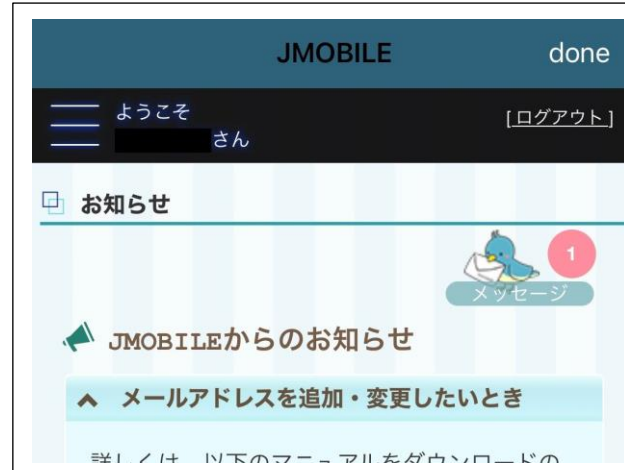
既読通知、災害伝言板への投稿の方法について

1、ID とパスワードを入力し、ログイン



※保存していると、次回以降省略できます。

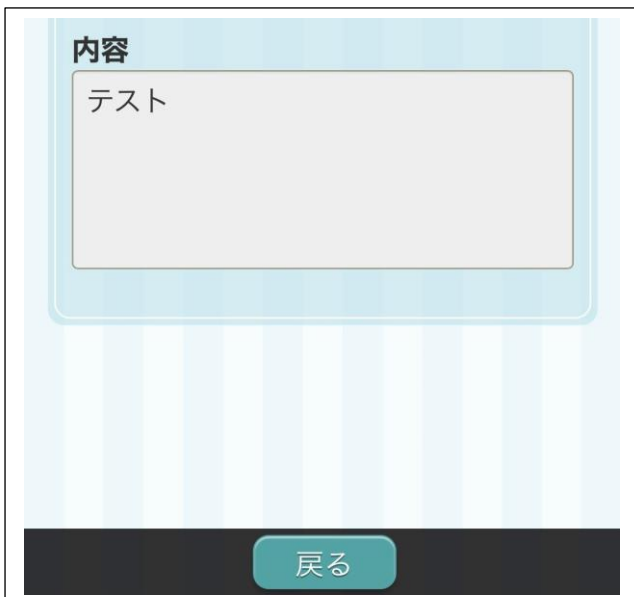
2、「メッセージ」をタップ



3、受信したメッセージを選択



4、内容を確認し、「戻る」をタップ



5、名前の横の三本線をタップ



6、「災害伝言板一覧」をタップ



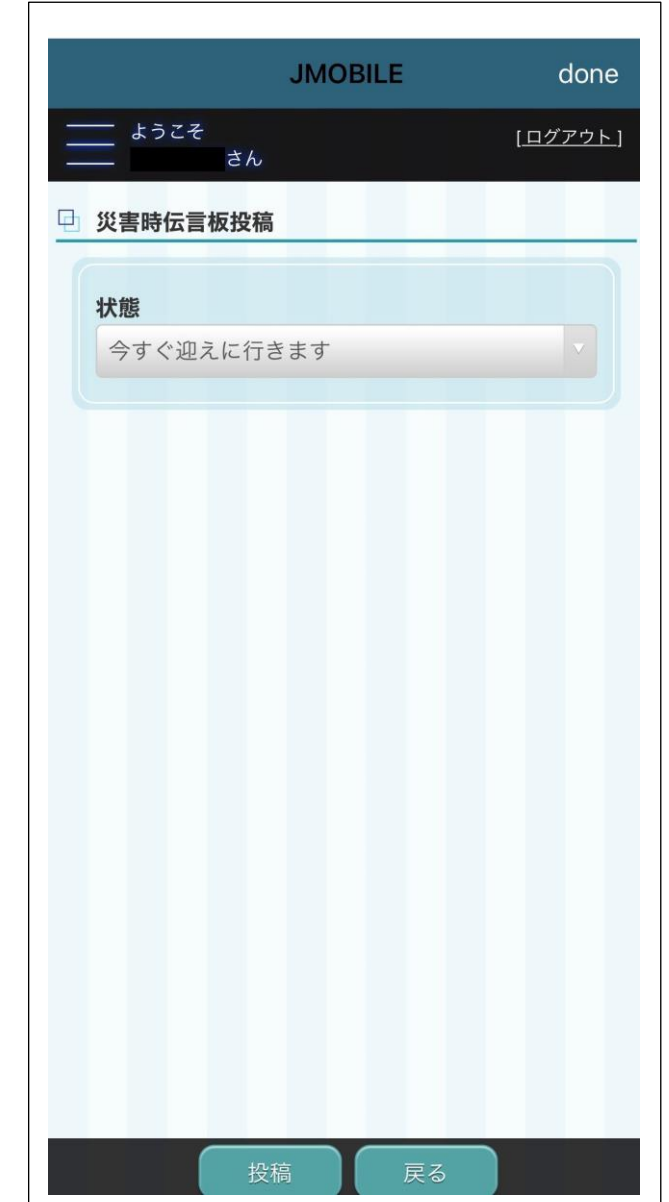
7、「投稿」をタップ



8、状態を選択



9、「投稿」をタップ



※ 1～4 が開封通知、5～9 が災害伝言板への投稿です。